



SAP Business One

Oktatási példatár – Törzsadatok




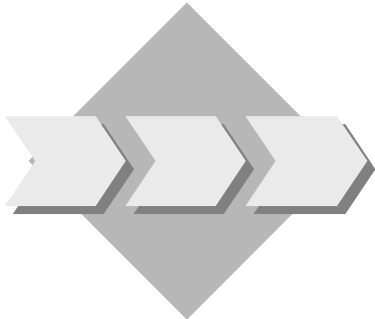
Mosaic Business System Kft.;
Support: +36 1 253-0526



Üzleti partnerek és törzsadatok

Cikkek és raktárak

■ Üzleti partnerek és törzsadatok

	<p>Ez a tanfolyam a következő területeken nyújt ismereteket:</p> <ul style="list-style-type: none">■ Üzletipartner-törzsadatok struktúrájának leírása■ Üzletipartner-törzsadatok különböző fajtáinak karbantartása■ Kapcsolatok karbantartása üzleti partnerekhez
	<p>Vállalata számos szállítóval és vevővel rendelkezik, úgy bel-, mint külföldön. Ez azt jelenti, hogy képesnek kell lennie bizonylatok különböző pénznemekben történő kiállítására. Kiértékelési célokból vevőket és szállítókat csoportokba szeretne rendezni.</p>

SAP Business One

Áttekintés, gyakorlati ismertető



BUSINESS
SAP
PARTNER

1-2 Vevőtörzsrekordok létrehozása

- 1-2-1 Hozzon létre belföldi vevőt Fit for Fun néven C2000 üzletipartner-kóddal. Ez a vevő a Sportklubok vevőcsoportozhoz tartozik.

Válassza ki saját pénznemét az üzleti partner pénznemeként.
A szállítási és számlázási címek különbözőek. Írjon be két különböző címet a törzsrekordba.

Töltse ki a maradék mezőket. Legyen kreatív!

- 1-2-2 A következőkben hozzon létre egy vevőt Testes Richárd néven C2001 üzletipartner-kóddal. A vevő külföldi és a saját pénznemtől eltérő pénznemet használ. Ez a vevő a Végfelhasználók vevőcsoportozhoz tartozik.

Válassza ki a vevő saját pénznemét az üzleti partner pénznemeként. Első alkalommal is létrehozhatja a pénznemet, ha az még nincs definiálva a rendszerben.

Töltse ki a maradék mezőket. Legyen kreatív!



1-1 Vevő- és szállítócsoportok definiálása

- 1-1-1 Hozzon létre vevőcsoportokat Sportklubok és Végfelhasználók néven.
- 1-1-2 Hozzon létre Fő szállítók és Szolgáltatás szállítócsoportokat.



1-3 Szállítótörzs-rekordok létrehozása

- 1-3-1 Hozza létre a Webdesign belföldi szállítót az S2000 üzletipartner-kóddal. Ez a vevő a Szolgáltatás vevőcsoporthoz tartozik.

Válassza ki saját pénznemét az üzleti partner pénznemeként.
Töltse ki a maradék mezőket. Legyen kreatív!

- 1-3-2 Hozza létre a Sport Rt. belföldi szállítót az S2001 üzletipartner-kóddal. Ez a vevő a Fő szállító szállítócsoporthoz tartozik.

Válassza a *több pénznemet* az üzleti partner pénznemeként.
Töltse ki a maradék mezőket. Próbáljon egy kicsit kreatív lenni!



1-4 Kapcsolatok

Éppen megbeszélte, hogy új termékei bemutatása érdekében ugyanezen a napon egy hét múlva du. 3 órakor meglátogatja vevőjét (C1000). Úgy tervezi, hogy látogatása fél órát vesz igénybe.

Hozzon létre egy kapcsolatot a találkozóhoz, amely emlékeztetni fogja a megbeszélte időpont előtt egy órával. Ellenőrizze rendszerbeállításait annak érdekében, hogy a kapcsolat napján értesítést kapjon. Tekintse át a rendszerben jelenleg található valamennyi kapcsolatát.





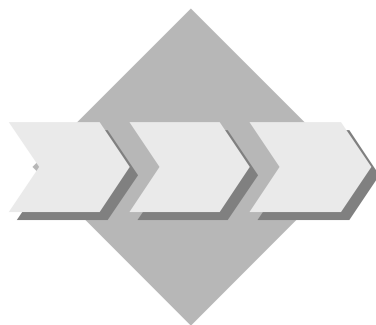
Üzleti partnerek és törzsadatok

Cikkek és raktárak

Cikkek és raktárak



- Cikkek létrehozása és karbantartása
- Cikktörzsadatok struktúrájának elmagyarázása
- Cikktörzsadatok keresése és a Kiválasztás listából ablak testreszabása



Vállalata néhány sieléshez kapcsolódó cikkel bővíti termékválasztékát. Megvásárolja ezeket a cikkeket, tárolja azokat és eladja vevőinek.



2-2 Cikkörzsrekordok létrehozása

- 2-2-1 Hozzon létre egy A2000 cikket Síléc leírással. Rendelje hozzá új Sífelszerelés cikkcsoportjához. Ez a cikk beszerzési, értékesítési és raktári cikk. A cikkenkénti beszerzési ár 250.

A Sílécet S1000 szállítójától szerezte be.

Szállítója ezt a cikket a 600543-as katalógusszámmal kezeli. Információs célból karban szeretné tartani a cikk *Hosszát* (180 cm), *Szélességét* (10 cm), *Magasságát* (20 cm) és *Súlyát* (6000 g).

- 2-2-2 Hozzon létre egy A2001 cikket Síbakancs leírással.

Rendelje hozzá új Sífelszerelés cikkcsoportjához. A fő szállító ismét S1000, aki/amely az 555600-as katalógusszámot használja. A *Hossz*, *Szélesség* és *Magasság* egyenként 40 cm és a *Súly* 5000 g. Ez a cikk beszerzési, értékesítési és raktári cikk. A cikkenkénti beszerzési ár 80.



2-1 Cikkcsoport definiálása

- Definiáljon egy Sífelszerelés cikkcsoportot új gyártmánycsaládjához.



2-3 Cikktörzsadatok keresése és feladatvégzés a *Kiválasztás listából* opcióval.

- 2-3-1 Kattintson a *Cikktörzsadatok* ikonra. A *Cikkszám* mezőben írja be az A értéket és nyomja meg az *Enter* billentyűt vagy kattintson a *Keresés* gombra. Melyik cikktörzsrekordot találta meg?
- 2-3-2 Kattintson a *Cikktörzsadatok* ikonra. A *Cikkszám* mezőben írja be az A* értéket és nyomja meg az *Enter* billentyűt vagy kattintson a *Keresés* gombra. Milyen eredményt kapott most?
- 2-3-3 Kattintson a *Cikktörzsadatok* ikonra és most egy kombinált keresést hajtson végre. A *Leírás* mezőben írja be a *sí kifejezést és a *Gyártói katalógusszám* mezőben írja be a *600 értéket, majd nyomja meg az *Enter* billentyűt vagy kattintson a *Keresés* gombra. Milyen eredményt kapott most?



- **2-3-4 Kattintson a *Cikktörzsadatok* ikonra. A *Cikkszám* mezőben írja be a * értéket és nyomja meg az *Enter* billentyűt vagy kattintson a *Keresés* gombra. Megnyílik a *Kiválasztás* listából ablak, amely az összes cikket tartalmazza. Alakítsa át a listát úgy, hogy a keresés előbb a cikkcsoport, majd a cikkszám szerint történjen.**
- **2-3-5 Igaz vagy hamis?
A *Kiválasztás* listából ablak módosításai valamennyi felhasználó számára hozzáférhető?**
- **2-3-6 Állítsa vissza a *Kiválasztás* listából ablak eredeti beállításait. Melyik ikonra kell kattintania?**

